



# Google Meet

## 簡易操作步驟說明

美和科技大學  
資訊圖書處數位學習組  
8171、8170

# Google Meet

- 帳號申請
- 兩種身分
  - G Suit (美和科技大學符合資格)。
  - 一般帳號(私人帳號)。
  
- 會議錄製功能
  - G Suit帳號 / 有。
  - 一般帳號 / 無。



# Google Meet

## G Suit

若需要將視訊會議過程錄影，必須使用G Suit帳號。



## 一般帳號

一般帳號無法儲存視訊會議過程，若有存檔需求需要特別注意此功能限制。



# Google Meet

- 註冊 google 帳號 (個人)。
- G Suite 教育版需由學校向 google 提出申請，並由學校管理者統一開設帳號。

 建立您的 Google 帳戶

姓氏  名字

您的電子郵件地址

你必須確認這個電子郵件地址歸你所有。

[改為建立新的 Gmail 地址](#)

密碼  確認  

請混合使用 8 個字元以上的英文字母、數字和符號

[請改為登入帳戶](#)



只要擁有一個帳戶，就能使用所有 Google 服務。

# Google Meet

- 進入Google Meet 首頁。

<https://apps.google.com/meet/>



The screenshot shows the Google Meet homepage. At the top, there is a navigation bar with the Google Meet logo, links for '總覽' (Overview), '運作方式' (How it works), and '方案與定價' (Plans and pricing), and buttons for '登入' (Sign in), '加入會議' (Join meeting), and '發起會議' (Start meeting). Below the navigation bar is a yellow banner with the text '瞭解我們為教育和醫療照護產業提供的解決方案' (Learn about the solutions we provide for education and healthcare industries). The main content area features a large heading '進階視訊會議功能。現已免費開放給所有人使用。' (Advanced video meeting features. Now available for free to everyone.) followed by a sub-heading '我們重新打造了 Google Meet，讓所有人都能免費使用這項既安全又實用的商務會議服務。' (We've redesigned Google Meet, so everyone can use this secure and practical business meeting service for free.) Below the text are two buttons: '發起會議' (Start meeting) and '加入會議' (Join meeting). At the bottom, there is a link '還沒有帳戶嗎？請按這裡免費註冊' (Don't have an account? Click here to sign up for free). On the right side of the main content area, there is a grid of nine video thumbnails showing various people in a meeting.

Google Meet 總覽 運作方式 方案與定價 登入 加入會議 發起會議

瞭解我們為教育和醫療照護產業提供的解決方案

## 進階視訊會議功能。現已免費開放給所有人使用。

我們重新打造了 Google Meet，讓所有人都能免費使用這項既安全又實用的商務會議服務。

發起會議

加入會議 加入

還沒有帳戶嗎？請按[這裡](#)免費註冊

# Google Meet

- 登入Google Meet。
- 召開新會議。

Google Meet



進階視訊會議功能現已免費  
開放給所有人使用。

我們重新打造了 Google Meet，讓所有人都能免費使用這項既安全又實用的商務會議服務。


新會議

進一步瞭解 Google Meet

預先建立會議

發起即時會議

在 Google 日曆中安排會議



# Google Meet

- 測試視訊語音設備。
- 點選立即加入。

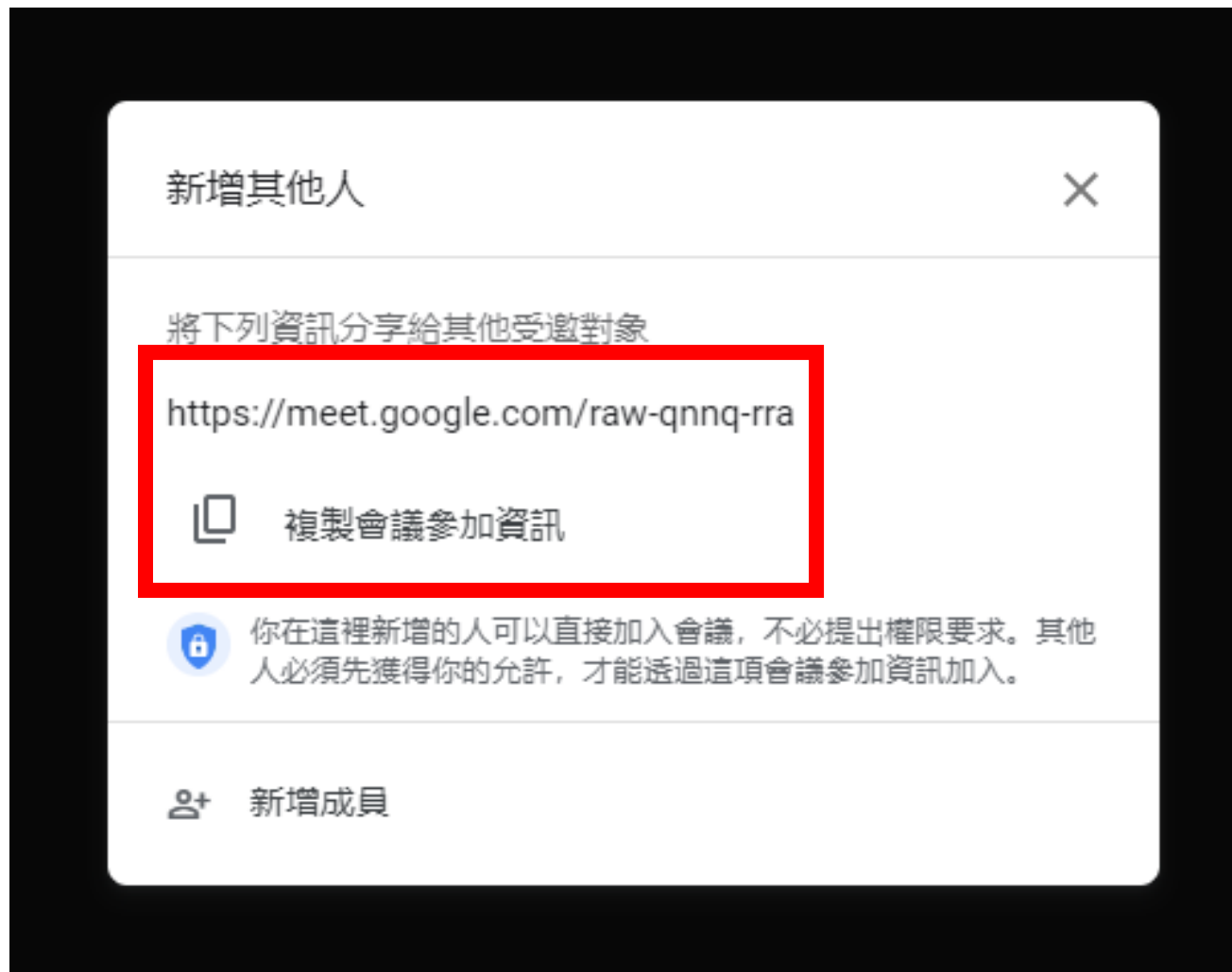
 Google Meet

maochin.lin@gmail.com  
切换帳戶 



# Google Meet


- 將會議網址分享給參與人員。
- 學生端點選網址後，需先登入google帳號始可加入會議。





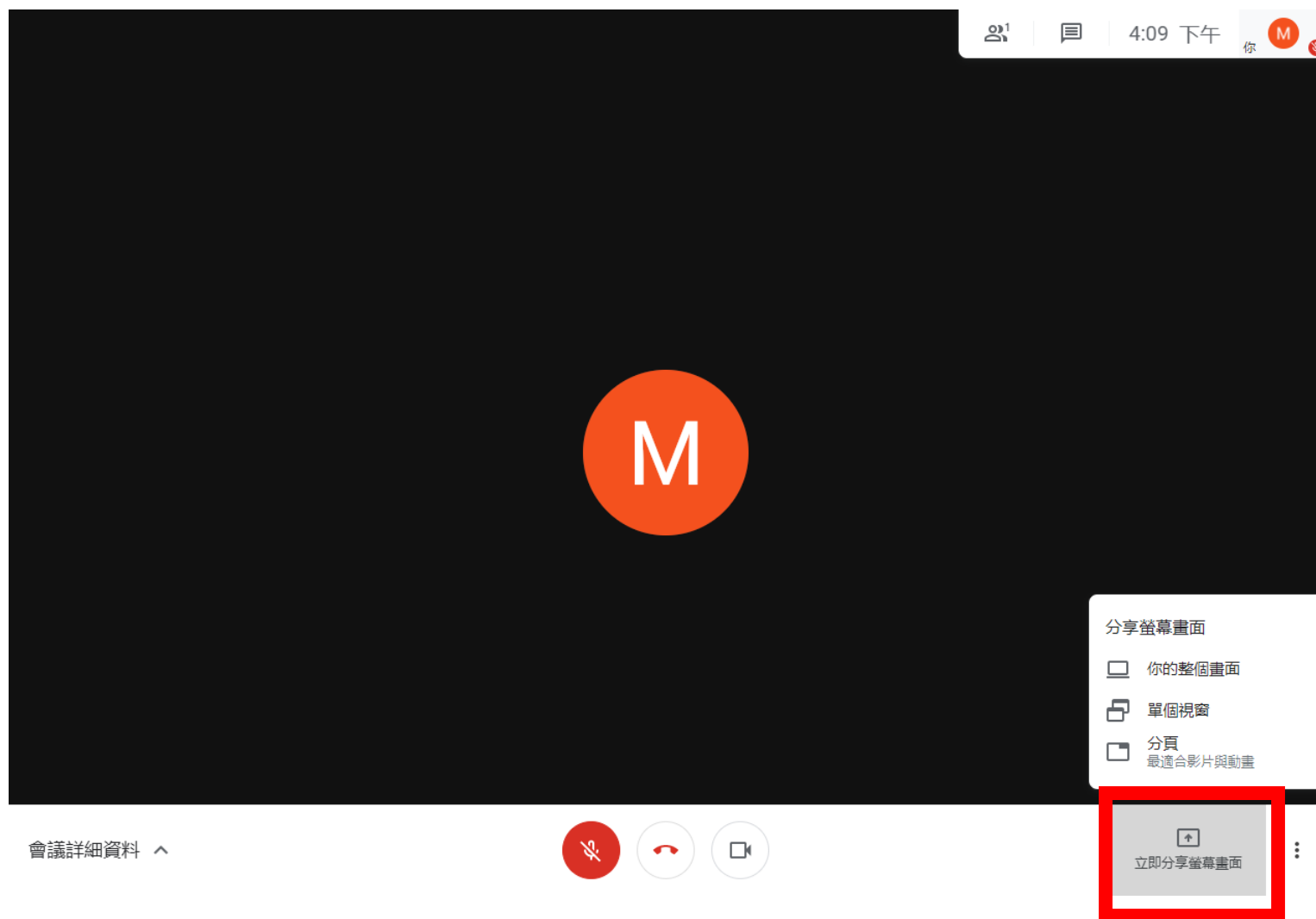
# Google Meet

- 會議介面 •



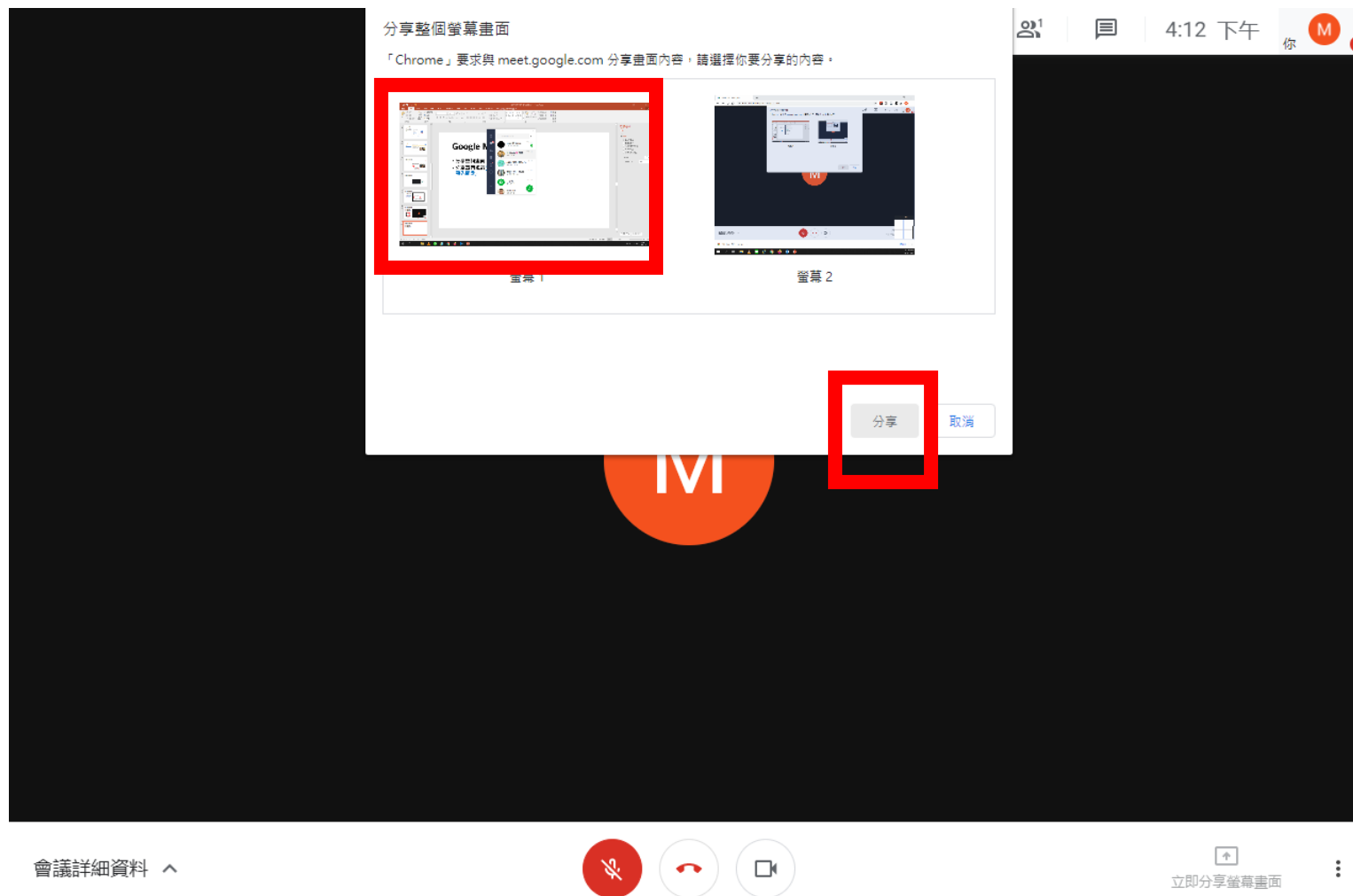
# Google Meet

- 分享整個畫面。
- 分享單個視窗(檔案需先開啟)。



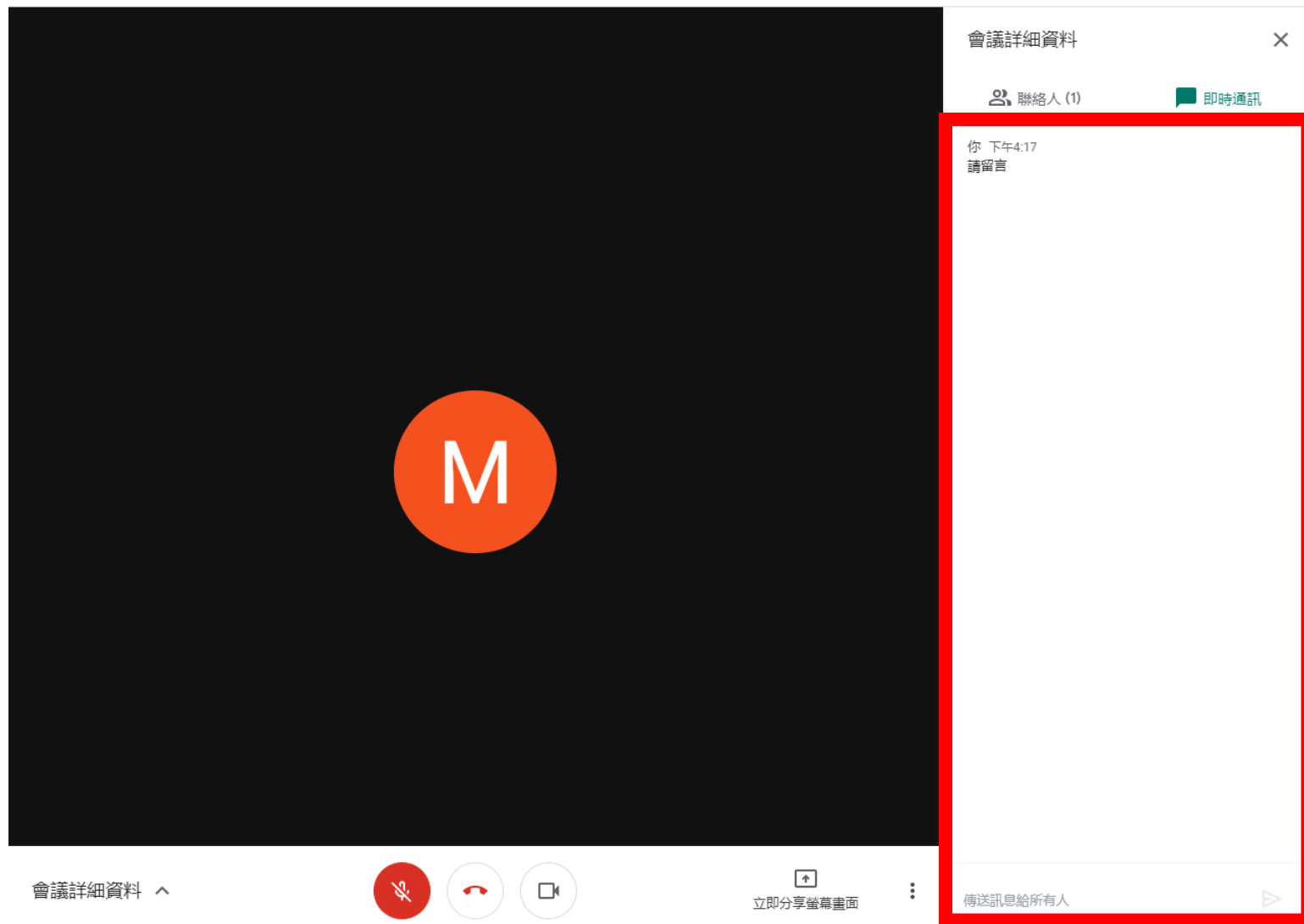
# Google Meet

- 選擇畫面並點選分享。



# Google Meet

- 即時文字對談(可即時點名)。



# Google Meet

- 結束會議 •
- 登出系統 •

你已離開這場會議

重新加入

返回主畫面

本次通話中的音訊和視訊品質如何？



你的會議安全無虞  
任何人都必須經過主辦人邀請或允許，  
才能加入會議

[瞭解詳情](#)

